

**АНАЛИТИЧЕСКАЯ СПРАВКА**  
по результатам государственной итоговой аттестации  
обучающихся 9-х классов в 2024 году

Цель: определение качества образования обучающихся по результатам внешней независимой оценки.

В 2023/24 учебном году в 9-х классах обучалось 76 учеников. Допущены к итоговой аттестации все обучающиеся.

Выпускники сдавали два обязательных экзамена – по русскому языку и математике. Кроме того, обучающиеся сдавали ОГЭ по двум предметам по выбору. Обучающийся сдавал ГВЭ по математике и русскому языку, успешно сдав их на хорошо и отлично.

**Результаты ОГЭ по русскому языку представлены в таблице:**

	Кол-во уч	Распределение участников, получивших баллы								СБ	УО		УК	
		2		3		4		5			чел.	%	чел.	%
		чел.	%	чел.	%	чел.	%	чел.	%					
9а	23	3	13,04	7	30,43	9	39,13	4	17,39	3,61	20	86,96	13	56,52
9б	26	1	3,85	15	57,69	7	26,92	3	11,54	3,46	25	96,15	10	38,46
9в	26 (16)	1	3,8	9	34,6	12	46,2	4	15,4	3,73	25	96,2	16	61,5
<b>Итого</b>	<b>75</b>	<b>5</b>	<b>6,67</b>	<b>31</b>	<b>40</b>	<b>28</b>	<b>61,33</b>	<b>11</b>	<b>14,67</b>	<b>3,61</b>	<b>70</b>	<b>93,33</b>	<b>39</b>	<b>52</b>
<b>После пересдачи</b>	<b>75</b>	<b>1</b>	<b>1,33</b>	<b>35</b>	<b>46,67</b>	<b>28</b>	<b>37,33</b>	<b>11</b>	<b>14,67</b>	<b>3,65</b>	<b>74</b>	<b>98,67</b>	<b>39</b>	<b>52</b>
регион	13719	875	6,38	5181	37,77	4319	31,48	3344	24,37	3,74	12844	93,62	7763	55,86

Максимальный балл по гимназии 32 из 33.

Четверо учащихся с первого раза не преодолел порог по русскому языку и пересдал в резервный день основного периода на «3», а один учащийся пересдал в резервные сроки в сентябре.

По результатам сдачи ОГЭ по русскому языку в 2024 году в сравнении с прошлыми уровень качества повысился с 50,8% до 52%, уровень обученности понизился.

Один выпускник сдавал ГВЭ по русскому языку и получил оценку 5 (отлично).

**Динамика ОГЭ по русскому языку за последние 5 лет**



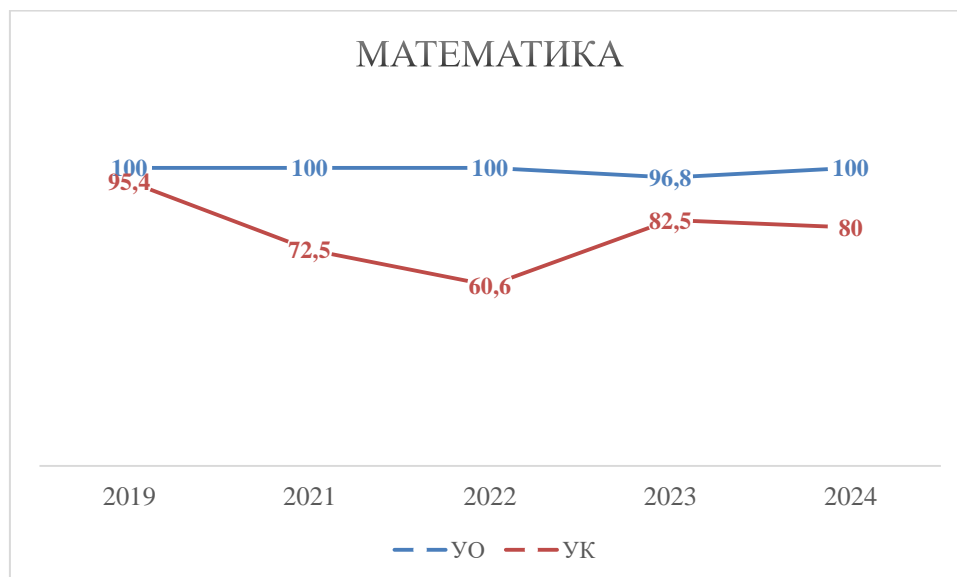
75 обучающихся сдавали ОГЭ по математике и 1 ГВЭ. Участник ГВЭ успешно прошел экзамен, получив отметку 5. Из 75 обучающихся 8 человек не преодолели минимальный порог в основной день и пересдали математику в резервный день основного периода. Максимальный балл за работу 31, по гимназии 23.

По результатам сдачи ОГЭ по математике в 2024 году в сравнении с прошлыми уровень качества незначительно понизился до 80%, уровень обученности повысился.

**Результаты ОГЭ по математике представлены в таблице:**

12 60	Кол-во уч	Распределение участников, получивших баллы								СБ	УО		УК	
		2		3		4		5			чел.	%	чел.	%
		чел.	%	чел.	%	чел.	%	чел.	%					
9а	23	2	8,7	5	21,74	16	69,57	0	0	3,61	21	91,3	16	69,57
9б	26	4	15,38	3	11,54	19	73,08	0	0	3,58	22	91,67	19	73,08
9в	26	2	7,69	3	11,54	20	76,92	1	3,85	3,77	24	92,31	21	80,77
<b>Итого</b>	<b>75</b>	<b>8</b>	<b>10,67</b>	<b>11</b>	<b>14,67</b>	<b>55</b>	<b>73,33</b>	<b>1</b>	<b>1,33</b>	<b>3,65</b>	<b>67</b>	<b>89,33</b>	<b>56</b>	<b>74,67</b>
<b>После пересдачи</b>	<b>75</b>	<b>0</b>	<b>100</b>	<b>15</b>	<b>20</b>	<b>59</b>	<b>78,67</b>	<b>1</b>	<b>1,33</b>	<b>3,81</b>	<b>75</b>	<b>100</b>	<b>60</b>	<b>80</b>

**Динамика ОГЭ по математике за последние 5 лет**



**Результаты ОГЭ по предметам по выбору**

Предмет	Количество учеников	УО	УК	Средний бал
Обществознание	56	100	10,7	3,27
История	2	100	50	3,5
Иностранный язык	3	100	33,3	3,67
Биология	28	100	67,9	3,86
Информатика	6	100	50	3,5
Физика	1	100	0	3
География	40	100	82,5	4,23
Химия	14	100	64,3	3,79

Результаты экзаменов по предметам по выбору в 2024 году выявили в целом среднюю успеваемость учеников. Учителям обществознания, физики проанализировать причины неуспешности обучающихся, организовать работу по ее преодолению. Учителям.

Более подробная информация о сдаче предметов по выбору представлена в таблицах:  
**27.05.2024 проходил ОГЭ по биологии:** Максимальное количество баллов за всю работу 48, минимальный порог 13. Максимальное количество баллов по гимназии 42.

Биология	Кол-во уч	Распределение участников, получивших баллы								СБ	УО		УК	
		2		3		4		5			чел.	%	чел.	%
		чел.	%	чел.	%	чел.	%	чел.	%					
9а	11	0	0	5	45,5	4	36,4	2	18,2	3,73	11	100	6	54,55
9б	9	0	0	3	33,3	5	55,6	1	11,1	3,78	9	100	6	66,67
9в	8	0	0	1	12,5	5	62,5	2	25	4,13	8	100	7	87,5
<b>Итого</b>	<b>28</b>	<b>0</b>	<b>0</b>	<b>9</b>	<b>31,1</b>	<b>14</b>	<b>50</b>	<b>5</b>	<b>17,9</b>	<b>3,86</b>	<b>28</b>	<b>100</b>	<b>19</b>	<b>67,88</b>
регион	4051	315	7,77	1417	34,98	1780	43,94	539	13,3	3,63	3736	92,22	2319	57,25

Уровень обученности и уровень качества по гимназии выше чем по региону.

**30.05.2024 проходил ОГЭ по физике:** Максимальное количество баллов за всю работу 45, минимальный порог 11. Максимальное количество баллов по гимназии 13.

Уровень обученности выше чем по региону, а качества ниже.

Физика	Кол-во уч	Распределение участников, получивших баллы								СБ	УО		УК	
		2		3		4		5			чел.	%	чел.	%
		чел.	%	чел.	%	чел.	%	чел.	%					
9а	1	0	0	1	100	0	0	0	0	3	1	100	0	0
<b>Итого</b>	<b>1</b>	<b>0</b>	<b>0</b>	<b>1</b>	<b>100</b>	<b>0</b>	<b>0</b>	<b>0</b>	<b>0</b>	<b>3</b>	<b>1</b>	<b>100</b>	<b>0</b>	<b>0</b>
регион	1051	53	6,09	258	24,55	592	56,33	181	17,22	3,89	817	93,9	773	73,55

**30.05.2024 проходил ОГЭ по истории:** Максимальное количество баллов за всю работу 37, минимальный порог 11. Максимальное количество баллов по гимназии 21.

История	Кол-во уч	Распределение участников, получивших баллы								СБ	УО		УК	
		2		3		4		5			чел.	%	чел.	%
		чел.	%	чел.	%	чел.	%	чел.	%					
9б	1	0	0	0	0	1	100	0	0	4	1	100	1	100
9в	1	0	0	1	100	0	0	0	0	3	1	100	0	0
<b>Итого</b>	<b>2</b>	<b>0</b>	<b>0</b>	<b>1</b>	<b>50</b>	<b>1</b>	<b>50</b>	<b>0</b>	<b>0</b>	<b>3,5</b>	<b>2</b>	<b>100</b>	<b>1</b>	<b>50</b>
регион	463	43	9,29	131	28,29	199	42,98	90	19,44	3,73	420	90,7	289	62,42

Уровень обученности 100%, а уровень качества по гимназии ниже, чем по региону.

**27.05 и 10.06 проходил ОГЭ по обществознанию:** Максимальное количество баллов за всю работу 37, минимальный порог 14.

Обществозн ание	Кол- во уч	Распределение участников, получивших баллы								СБ	УО		УК	
		2		3		4		5			чел.	%	чел.	%
		чел.	%	чел.	%	чел.	%	чел.	%					
9а	15	0	0	15	100	0	0	0	0	3	15	100	0	0
9б	21	4	19,05	15	71,43	2	9,52	0	0	2,52	17	80,95	2	9,52
9в	20	4	19,05	15	75	1	5	0	0	2,85	16	80	1	5
<b>Итого</b>	<b>56</b>	<b>8</b>	<b>14,29</b>	<b>45</b>	<b>80,36</b>	<b>3</b>	<b>5,36</b>	<b>0</b>	<b>0</b>	<b>2,91</b>	<b>48</b>	<b>85,71</b>	<b>3</b>	<b>5,36</b>
<b>После пересдачи</b>	<b>56</b>	<b>0</b>	<b>0</b>	<b>53</b>	<b>94,64</b>	<b>6</b>	<b>10,7</b>	<b>0</b>	<b>0</b>	<b>3,27</b>	<b>56</b>	<b>100</b>	<b>6</b>	<b>10,7</b>

- **химии**: Максимальное количество баллов за всю работу 40, минимальный порог 10.  
Максимальное количество баллов по гимназии 35 б из 40.

Химия	Кол- во уч	Распределение участников, получивших баллы								СБ	УО		УК	
		2		3		4		5			чел.	%	чел.	%
		чел.	%	чел.	%	чел.	%	чел.	%					
9а	5	1	20	2	40	1	20	1	20	3,4	4	80	2	40
9б	4	3	75	0	0	1	25	0	0	2,5	1	25	1	25
9в	5	0	0	2	40	2	40	1	20	4,2	5	100	3	60
<b>Итого</b>	<b>14</b>	<b>4</b>	<b>28,6</b>	<b>4</b>	<b>28,6</b>	<b>4</b>	<b>28,6</b>	<b>2</b>	<b>14,2</b>	<b>3,29</b>	<b>10</b>	<b>71,4</b>	<b>6</b>	<b>42,9</b>
<b>После пересдачи</b>	<b>14</b>	<b>0</b>	<b>0</b>	<b>5</b>	<b>35,7</b>	<b>7</b>	<b>50</b>	<b>2</b>	<b>14,3</b>	<b>3,79</b>	<b>14</b>	<b>100</b>	<b>9</b>	<b>64,3</b>
регион	870	53	6,09	164	18,85	316	36,32	337	38,74	4,08	817	93,9	653	75,05

**21.05.2023 и 22.05.2024** проходил ОГЭ по английскому языку: Максимальное количество баллов за всю работу 68, минимальный порог 29. Максимальное количество получила 1 ученица 67 баллов из 68.

Англ. яз.	Кол- во уч	Распределение участников, получивших баллы								СБ	УО		УК	
		2		3		4		5			чел.	%	чел.	%
		чел.	%	чел.	%	чел.	%	чел.	%					
9а	1	0	0	1	100	0	0	0	0	3	1	100	0	0
9в	2	0	0	1	50	0	0	1	50	3	2	100	1	50
<b>Итого</b>	<b>3</b>	<b>0</b>	<b>0</b>	<b>2</b>	<b>66,67</b>	<b>0</b>	<b>0</b>	<b>1</b>	<b>33,33</b>	<b>3,67</b>	<b>3</b>	<b>100</b>	<b>1</b>	<b>33,33</b>
регион	851	24	2,82	127	14,92	264	31,02	436	51,23	4,31	827	97,18	700	82,26

**30.05.2024** проходил ОГЭ по географии: Максимальное количество баллов за всю работу 31, минимальный порог 12. Два ученика получили максимальный балл 30 из 31.

География	Кол-во уч	Распределение участников, получивших баллы								СБ	УО		УК	
		2		3		4		5			чел.	%	чел.	%
		чел.	%	чел.	%	чел.	%	чел.	%					
9а	12	0	0	2	16,6	5	41,7	5	41,7	4,25	12	100	10	83,4
9б	15	0	0	3	20	6	40	6	40	4,2	15	100	12	80
9в	13	1	7,7	1	7,7	6	46,2	5	38,4	4,2	12	92,3	11	84,6
<b>Итого</b>	<b>40</b>	<b>1</b>	<b>2,5</b>	<b>6</b>	<b>15</b>	<b>17</b>	<b>42,5</b>	<b>16</b>	<b>40</b>	<b>4,2</b>	<b>39</b>	<b>97,5</b>	<b>33</b>	<b>82,5</b>
После пересдачи	40	0	0	7	17,5	17	42,5	16	40	4,23	40	100	17	82,5
Регион(до пересдачи)	5416	528	9,75	1062	19,61	1963	36,24	1863	34,4	3,95	4888	90,25	3826	70,64

Уровень обученности и качества по гимназии выше чем по региону.

**14.06.2024** проходил ОГЭ по информатике: Максимальное количество баллов за всю работу 31, минимальный порог 12.

Информатика	Кол-во уч	Распределение участников, получивших баллы								СБ	УО		УК	
		2		3		4		5			чел.	%	чел.	%
		чел.	%	чел.	%	чел.	%	чел.	%					
9а	1	0	0	1	100	0	0	0	0	3	1	100	0	0
9б	2	0	0	1	50	1	50	0	0	3,5	2	100	1	50
9в	3	0	0	1	33,3	2	66,7	0	0	3,7	3	100	2	66,7
<b>Итого</b>	<b>6</b>	<b>0</b>	<b>0</b>	<b>3</b>	<b>50</b>	<b>3</b>	<b>50</b>	<b>0</b>	<b>0</b>	<b>3,5</b>	<b>6</b>	<b>100</b>	<b>3</b>	<b>50</b>
После пересдачи	-	-	-	-	-	-	-	-	-	-	-	-	-	-

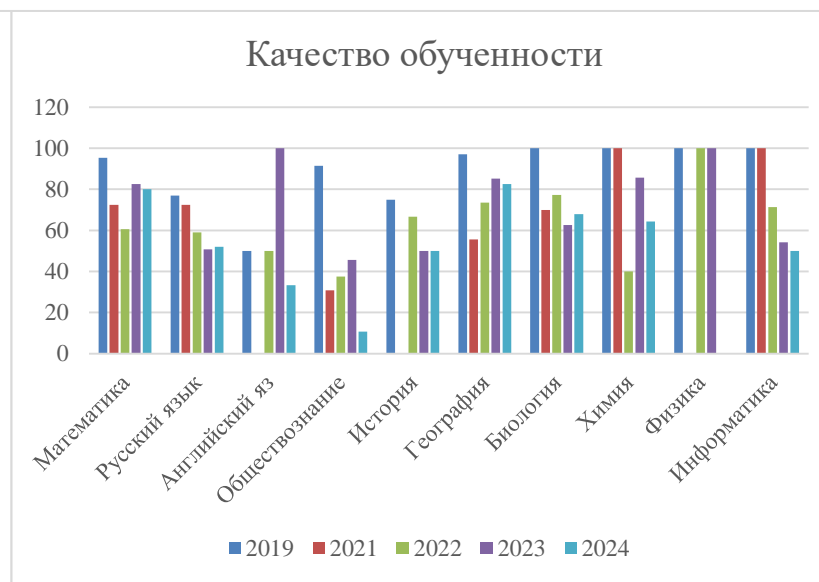
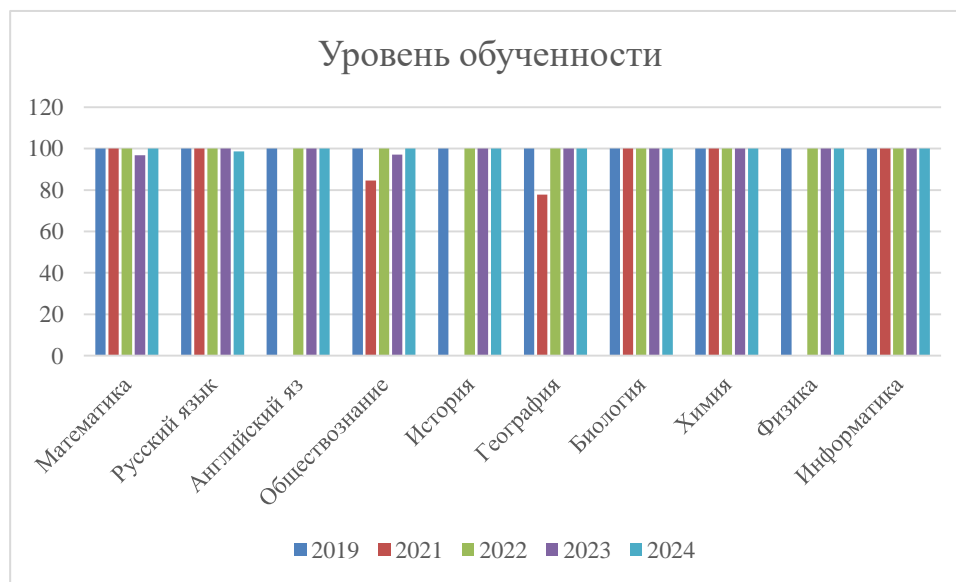
75 обучающихся из 76 (98,7%) 9-х классов успешно закончили учебный год и получили аттестаты, 2 учащихся получили аттестат особого образца и в дополнительные сроки 1 обучающийся получил аттестат.

## Динамика государственной итоговой аттестации выпускников 9 класса

	Учебный год	2018-2019				2020-2021				2021-2022				2022-2023				2023-2024			
		Кол-во сдающих	УО (%)	КО (%)	Ср Оц	Кол-во сдающих	УО (%)	КО (%)	Ср Оц	Кол-во	УО (%)	КО (%)	Ср Оц	Кол-во сдающих	УО (%)	КО (%)	Ср Оц	Кол-во сдающих	УО (%)	КО (%)	Ср Оц
1.	Математика	65	100	95,4	4,20	40	100	72,5	3,7	66	100	60,6	3,5	63	96,8	82,5	3,8	75	100	80	3,81
2.	Русский язык	65	100	76,9	4,23	40	100	72,5	3,63	66	100	59,1	4,0	63	100	50,8	3,78	75	98,7	52	3,65
3	Английский яз	4	100	50	3,8	-	-	-	-	2	100	50	3,5	3	100	100	4,3	3	100	33,3	3,67
4	Обществознание	35	100	91,4	4,06	13	84,6	30,8	3,2	53	100	37,5	3,7	35	97,1	45,7	3,4	56	100	10,7	3,27
5	Литература	-	-	-	-	-	-	-	-	-	-	3,3	-	4	75	50	3	-	-	-	-
6	История	4	100	75,0	3,75	-	-	-	-	3	100	66,7	4,0	1	100	0	3	2	100	50	3,5
3,7	География	33	100	97,0	4,54	9	77,8	55,6	3,3	35	100	73,5	3,7	27	100	85,2	4,3	40	100	82,5	4,23
8	Биология	22	100	100	4,45	10	100	70	3,7	22	100	77,3	3,75	16	100	62,6	3,8	28	100	67,9	3,86
9	Химия	12	100	100	4,75	1	100	100	5	5	100	40	3,6	14	100	85,7	4,2	14	100	64,3	3,79
10	Физика	7	100	100	4,71	-	-	-	-	5	100	100	4,2	2	100	100	4,5	1	100	0	3
11	Информатика	9	100	100	4,40	6	100	100	4,3	7	100	71,4	4,2	24	100	54,2	3,6	6	100	50	3,5

\*В 2019-2020 учебном году ОГЭ не проводилось.

\*В 2020-2021 учебном году по предметам по выбору проводились контрольные работы.



## РЕКОМЕНДАЦИИ

1. Администрации МБОУ «Гимназия № 13»:

1.1. Работу по подготовке обучающихся к государственной итоговой аттестации в формате ОГЭ начинать на раннем этапе обучения.

1.2. Провести в декабре 2024 года методический совет «Практика работы по подготовке к ГИА в школе: успехи и неудачи» с участием всех педагогов, работающих в 8–11-х классах.

1.3. Провести педагогический совет по теме «Система работы с учащимися по подготовке к ГИА: анализ деятельности» в январе 2025 года.

1.4. Усилить контроль за проведением уроков учителей и занятиями во второй половине дня, где проводится подготовка к итоговой аттестации.

2. Заместителю директора по УВР, ответственному за ГИА.:

2.1. Взять на особый контроль успеваемость обучающихся 9-х классов.

2.2. Разработать комплекс мер для повышения мотивации учеников к подготовке к экзаменам.

2.3. С целью выявления учащихся с низкой мотивацией обучения и проблем в ходе подготовки к государственной итоговой аттестации в форме ОГЭ, своевременной и успешной их ликвидации провести входные срезы уровня подготовки обучающихся по предметам по выбору в 9-х классах.

3. Руководителям ШМО:

3.1. Провести содержательный анализ результатов ОГЭ и составить подробный отчет по классам в срок до 15.06.2024.

3.2. Выявить не освоенные учениками контролируемые элементы содержания (КЭС) для отдельных классов и отдельных обучающихся по предметам.

4. Учителям-предметникам:

4.1. Проанализировать достижение высоких результатов и определить причины низких результатов по предмету.

4.2. Использовать результаты ОГЭ для коррекции знаний учащихся по предметам, а также для совершенствования методики преподавания предметов.

4.3. Внедрить эффективные педагогические практики в процесс обучения.

4.4. При подготовке учащихся к написанию ОГЭ использовать пособия из федерального перечня, в том числе электронные образовательные ресурсы, позволяющие ребенку самостоятельно проверить правильность выполнения задания.

4.5. Использовать на уроках задания, которые направлены на развитие вариативности мышления учащихся и способность применять знания в новой ситуации, создавать и преобразовывать модели и схемы для экспериментальных задач, включать учебно-практические задания, которые диагностируют степень сформированности УУД.