

## **Аналитическая справка по результатам проведения Всероссийских проверочных работ в 2023 году**

В 2023 году в соответствии с приказом Рособрнадзора от 23.12.2022 № 1282 «О проведении Федеральной службой по надзору в сфере образования и науки мониторинга качества подготовки обучающихся общеобразовательных организаций в форме всероссийских проверочных работ в 2023 году» ВПР проводилось в 5-8 классах.

### **Цель проведения:**

- осуществление мониторинга качества образования, в том числе мониторинга уровня подготовки обучающихся в соответствии с ФГОС ООО;
- совершенствование преподавания учебных предметов и повышения качества образования в гимназии;

Указанные цели достигаются за счет проведения ВПР в единое время, контрольные измерительные материалы были разработаны по единому обобщенному плану в соответствии с требованиями ФГОС ООО, предъявляемыми к результатам освоения основных образовательных программ на уровне ООО, а также за счет применения всеми участниками образовательных отношений единых правил проведения ВПР, обеспечивающих объективность процедуры, а также единство форм и методов оценивания образовательных результатов обучающихся

Обучающиеся 5 – 8-х классов участвовали в ВПР по:

- в 5 классе по предметам «Русский язык», «Математика», «История» и «Биология» принимают участие все обучающиеся параллели;

- в 6 классе по предметам «Русский язык», «Математика» принимают участие все обучающиеся параллели: по предметам «История», «Биология», «География», «Обществознание» ВПР проводятся для каждого класса по двум предметам на основе случайного выбора;

- в 7 классе по предметам «Русский язык», «Математика», «Иностранный язык» («Английский язык», «Немецкий язык», «Французский язык») принимают участие все обучающиеся параллели; по предметам «История», «Биология», «География», «Обществознание», «Физика» ВПР проводятся для каждого класса по двум предметам на основе случайного выбора. По иностранному языку обучающиеся выполняют проверочную работу по основному/первому изучаемому языку.

- в 8 классе по предметам «Русский язык», «Математика» принимают участие все обучающиеся параллели; по предметам «История», «Биология», «География», «Обществознание», «Физика», «Химия» ВПР проводятся для каждого класса по двум предметам на основе случайного выбора

**Результаты представлены в таблицах:**

**5 классы**

Класс	Предмет	Уровень														СБ	Результаты					
		Кол уч	Выполн работу	ВБ				Б		НБ		УО		КО			Результаты					
				В		П		Б		НБ		УО		КО			потверд		повыс		пониж	
				«5»		«4»		«3»		«2»		УО		КО			потверд		повыс		пониж	
				чел	%	чел	%	чел	%	чел	%	чел	%	чел	%		чел	%	чел	%	чел	%
<b>5а</b>	Русский язык	24	21	9	42,9	9	42,9	3	14,3	0	0,0	21	100	18	85,7	4,3	17	81	3	14	1	5
<b>5б</b>		22	19	4	21,1	12	63,2	3	15,8	0	0,0	19	100	16	84,2	4,1	15	78,9	0	0	4	21,1
<b>5в</b>		20	17	5	29,4	5	29,4	6	35,3	1	5,9	16	94,1	10	58,8	3,8	9	53	0	0	8	47
<b>Итого</b>		<b>66</b>	<b>57</b>	<b>18</b>	<b>31,58</b>	<b>26</b>	<b>45,61</b>	<b>12</b>	<b>21,05</b>	<b>1</b>	<b>1,75</b>	<b>56</b>	<b>98,25</b>	<b>44</b>	<b>77,19</b>	<b>4,1</b>	<b>41</b>	<b>71,9</b>	<b>3</b>	<b>5,3</b>	<b>13</b>	<b>22,8</b>
Алексин			540		16,48		33,52		40,93		9,07		90,93		50							
Тул обл			13030		18,13		39,35		35,72		6,79		93,21		57,48							
РФ			1460129		12,99		35,82		39,45		11,74		88,26		48,81							
<b>5а</b>	Математика	24	23	6	26,1	11	47,8	6	26,1	0	0,0	23	100	17	73,9	4,0	14	60,9	0	0	9	39,1
<b>5б</b>		22	19	3	15,8	11	57,9	5	26,3	0	0,0	19	100	14	73,7	3,9	11	58	1	5	7	37
<b>5в</b>		20	15	1	6,7	10	66,7	4	26,7	0	0,0	15	100	11	73,3	3,8	10	67	1	6	5	33
<b>Итого</b>		<b>66</b>	<b>57</b>	<b>10</b>	<b>17,54</b>	<b>32</b>	<b>56,14</b>	<b>15</b>	<b>26,32</b>	<b>0</b>	<b>0,0</b>	<b>57</b>	<b>100</b>	<b>42</b>	<b>73,68</b>	<b>3,9</b>	<b>35</b>	<b>61,4</b>	<b>2</b>	<b>3,5</b>	<b>21</b>	<b>36,8</b>
Алексин			541		18,67		37,15		38,63		5,55		94,45		55,82							
Тул обл			13036		20,97		41,28		33,7		4,05		95,95		62,25							
РФ			1464975		19,63		39,08		36,81		8,48		91,52		58,78							
<b>5а</b>	Биология	24	23	9	39,1	10	43,5	4	17,4	0	0,0	23	100	19	82,6	4,2	18	78,3	1	4,3	4	17,4
<b>5б</b>		22	19	4	21,1	10	52,6	5	26,3	0	0,0	19	100	14	73,7	3,9	14	74	0	0	5	26
<b>5в</b>		20	18	0	0,0	9	50,0	8	44,4	1	5,6	17	94,4	9	50,0	3,4	<b>11</b>	<b>61</b>	<b>0</b>	<b>0</b>	<b>7</b>	<b>34</b>
<b>Итого</b>		<b>66</b>	<b>60</b>	<b>13</b>	<b>21,67</b>	<b>29</b>	<b>48,33</b>	<b>17</b>	<b>28,33</b>	<b>1</b>	<b>1,67</b>	<b>59</b>	<b>98,33</b>	<b>42</b>	<b>70,0</b>	<b>3,9</b>	<b>43</b>	<b>71,7</b>	<b>1</b>	<b>1,7</b>	<b>16</b>	<b>26,7</b>
Алексин			552		14,31		41,3		40,58		3,8		96,2		55,61							
Тул обл			423		20		44,97		31,42		3,6		96,4		64,97							
РФ			1446105		12,96		41,47		38,12		7,46		92,54		54,43							
<b>5а</b>	История	24	24	12	50,0	8	33,3	4	16,7	0	0,0	24	100	20	83,3	4,3	12	50	3	13	9	37
<b>5б</b>		22	19	4	21,1	6	31,6	6	31,6	3	15,8	16	84,2	10	52,6	3,6	5	26,3	2	10,5	12	63,2
<b>5в</b>		20	15	0	0,0	4	26,7	8	53,3	3	20,0	12	80,0	4	26,7	3,1	2	13,3	0	0	13	86,6
<b>Итого</b>		<b>66</b>	<b>58</b>	<b>16</b>	<b>27,59</b>	<b>18</b>	<b>31,03</b>	<b>18</b>	<b>31,03</b>	<b>6</b>	<b>10,34</b>	<b>52</b>	<b>89,65</b>	<b>34</b>	<b>58,62</b>	<b>3,8</b>	<b>19</b>	<b>33,2</b>	<b>5</b>	<b>8,6</b>	<b>34</b>	<b>58,6</b>
Алексин			545		13,94		38,53		42,57		4,95		95,05		52,47							
Тул обл			12880		22,84		42,94		31,75		2,47		97,53		65,78							
РФ			1446814		16,56		39,99		37,2		6,24		93,76		56,55							

б/класс/асс	Предмет	Уровень														СБ	Результаты					
		Кол уч	Выполн работу	ВБ				Б		НБ		УО		КО			Результаты					
				В		П		Б		НБ		УО		КО			потверд		повыс		пониж	
				«5»		«4»		«3»		«2»		УО		КО			потверд		повыс		пониж	
				чел	%	чел	%	чел	%	чел	%	чел	%	чел	%		чел	%	чел	%	чел	%
<b>ба</b>	Русский язык	24	20	1	5,0	5	25,0	11	55,0	3	15,0	17	85,0	6	30,0	3,2	10	50	0	0	10	50
<b>бб</b>		26	24	2	8,3	13	54,2	6	25,0	3	12,5	21	87,5	15	62,5	3,6	17	70,8	2	8,30	5	20,8
<b>бв</b>		25	20	3	15,0	11	55,0	3	15,0	3	15,0	17	85,0	14	70,0	3,7	6	30	1	5	13	65
<b>Итого</b>		<b>75</b>	<b>64</b>	<b>6</b>	<b>9,38</b>	<b>29</b>	<b>45,31</b>	<b>20</b>	<b>31,25</b>	<b>9</b>	<b>14,06</b>	<b>55</b>	<b>85,94</b>	<b>35</b>	<b>54,67</b>	<b>3,5</b>	<b>33</b>	<b>51,6</b>	<b>3</b>	<b>4,7</b>	<b>28</b>	<b>43,8</b>
Алексин			554		8,48		38,45		39,71		13		87		47,29							
Тул обл			12999		12,77		39,6		39,66		7,96		92,04		52,37							
РФ			1436258		10,18		35,82		40,46		13,54		86,46		46							
<b>ба</b>	Математика	24	19	0	0,0	1	5,3	14	73,7	4	16,0	15	78,9	1	5,3	2,8	7	37	0	0	12	63
<b>бб</b>		26	23	0	0,0	3	13,0	18	78,3	2	8,7	21	91,3	3	13,0	3,0	10	43	1	4	12	52
<b>бв</b>		25	20	0	0,0	3	15,0	15	75,0	2	10,0	18	90,0	3	15,0	3,1	5	25	0	0	15	75
<b>Итого</b>		<b>75</b>	<b>62</b>	<b>0</b>	<b>0,0</b>	<b>7</b>	<b>11,23</b>	<b>47</b>	<b>75,81</b>	<b>8</b>	<b>12,9</b>	<b>54</b>	<b>87,1</b>	<b>7</b>	<b>11,29</b>	<b>3,0</b>	<b>22</b>	<b>35,5</b>	<b>1</b>	<b>1,6</b>	<b>39</b>	<b>62,9</b>
Алексин			549		4,19		27,69		56,65		11,48		88,52		31,88							
Тул обл			12987		9,63		38,86		46,05		5,44		94,56		48,49							
РФ			1434441		7,14		33,7		47,66		11,5		88,5		40,84							
<b>бб</b>	Биология	26	24	0	0,0	5	20,8	14	58,3	5	20,8	19	79,2	5	20,8	3	11	46	0	0	13	54
<b>бв</b>		25	21	1	4,8	5	23,8	12	57,1	3	14,3	18	85,7	6	28,6	3,2	7	33	0	0	13	67
<b>Итого</b>		<b>51</b>	<b>45</b>	<b>1</b>	<b>2,2</b>	<b>10</b>	<b>22,2</b>	<b>26</b>	<b>57,8</b>	<b>8</b>	<b>17,8</b>	<b>37</b>	<b>82,2</b>	<b>11</b>	<b>24,4</b>	<b>3,1</b>	<b>18</b>	<b>40</b>	<b>0</b>	<b>0</b>	<b>26</b>	<b>57,8</b>
Алексин			108		10,19		36,11		45,37		8,33		91,67		46,3							
Тул обл			4887		15,75		43,9		36,52		3,82		96,18		59,65							
РФ			350289		10,73		38,05		42,17		9,05		90,95		48,78							
<b>ба</b>	География	24	21	1	4,8	9	42,9	10	47,6	1	4,8	20	95,2	10	47,6	3,5	14	66,6	6	28,5	1	4
<b>Итого</b>		<b>24</b>	<b>21</b>	<b>1</b>	<b>4,76</b>	<b>9</b>	<b>42,86</b>	<b>10</b>	<b>47,62</b>	<b>1</b>	<b>4,76</b>	<b>20</b>	<b>95,23</b>	<b>10</b>	<b>47,62</b>	<b>3,5</b>	<b>14</b>	<b>66,6</b>	<b>6</b>	<b>28,5</b>	<b>1</b>	<b>4</b>
Алексин			263		13,69		46,01		36,88		3,42		96,58		59,7							
Тул обл			6415		16,06		49,42		32,92		1,64		98,36		65,44							
РФ			713458		12,56		44,82		38,82		3,8		96,2		57,38							
<b>ба</b>	история	24	18	0	0,0	5	27,8	11	61,1	2	11,1	16	88,9	5	27,8	3,2	6	33,3	0	0	12	66,6
<b>Итого</b>		<b>24</b>	<b>18</b>	<b>0</b>	<b>0,0</b>	<b>5</b>	<b>27,78</b>	<b>11</b>	<b>61,11</b>	<b>2</b>	<b>11,11</b>	<b>16</b>	<b>88,89</b>	<b>5</b>	<b>27,78</b>	<b>3,2</b>	<b>6</b>	<b>33,3</b>	<b>0</b>	<b>0</b>	<b>12</b>	<b>66,6</b>
Алексин			270		7,04		38,15		50		4,81		95,19		45,19							
Тул обл			6382		19,46		43,58		35,38		1,58		98,42		63,04							
РФ			707729		12,8		38,2		43,97		5,03		94,97		51							
<b>бб</b>	Ще ств	26	23	6	26,1	9	39,1	6	26,1	2	8,7	21	91,3	15	65,2	3,8	12	52	2	9	9	32
<b>бв</b>		25	22	6	27,3	8	36,4	7	31,8	1	4,5	21	95,5	14	63,6	3,9	8	36	0	0	14	64



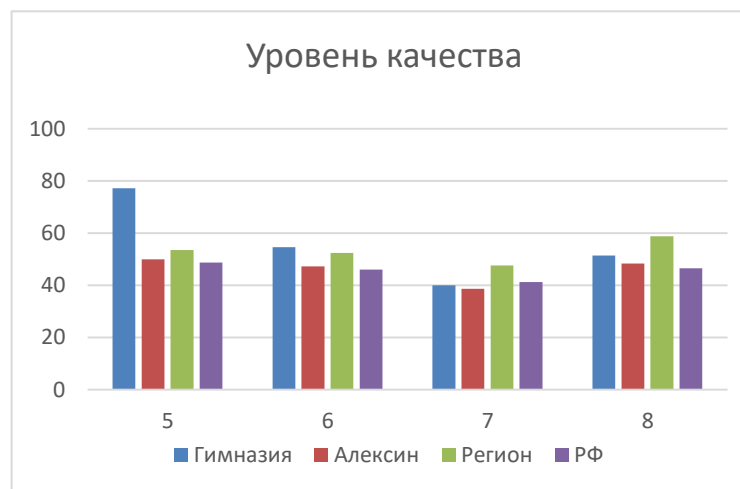
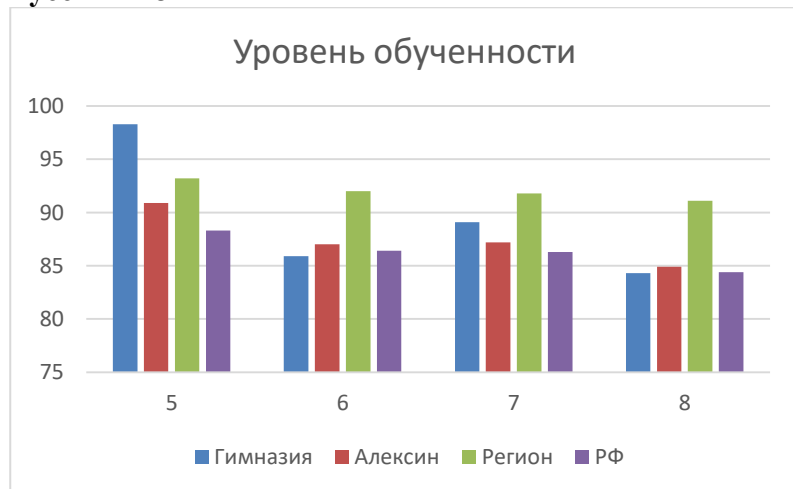
Тул обл		4164		22,86		41,74		33,38		2,02		97,98		64,6									
РФ		456285		14,95		37,48		41,59		5,98		94,02		52,43									
<b>7б</b>	ОБЗ	21	21	3	14,3	9	42,9	7	33,3	2	9,5	19	90,5	12	57,1	3,6	13	61,9	1	4,8	7	33,3	
<b>Итого</b>		<b>21</b>	<b>21</b>	<b>3</b>	<b>14,29</b>	<b>9</b>	<b>42,86</b>	<b>7</b>	<b>33,33</b>	<b>2</b>	<b>9,52</b>	<b>19</b>	<b>90,48</b>	<b>12</b>	<b>57,14</b>	<b>3,6</b>	<b>13</b>	<b>61,9</b>	<b>1</b>	<b>4,8</b>	<b>7</b>	<b>33,3</b>	
Алексин			169		6,51		36,09		44,97		12,43		87,57		42,6								
Тул обл			4059		15,57		40,26		38,8		5,37		94,63		55,83								
РФ			457982		10,33		37,85		41,95				9,87		90,13								
<b>7б</b>		ФИЗИКА	21	20	2	10,0	7	35,0	10	50,0	1	5,0	19	95,0	9	45,0	3,5	14	67	1	5	6	29
<b>7в</b>	22		21	0	0,0	10	47,6	8	38,1	3	14,3	18	85,7	10	47,6	3,3	11	52	6	29	4	19	
<b>Итого</b>	<b>43</b>		<b>41</b>	<b>2</b>	<b>4,88</b>	<b>17</b>	<b>41,46</b>	<b>18</b>	<b>43,9</b>	<b>4</b>	<b>9,76</b>	<b>37</b>	<b>90,24</b>	<b>19</b>	<b>46,24</b>	<b>3,4</b>	<b>25</b>	<b>61</b>	<b>7</b>	<b>17,1</b>	<b>10</b>	<b>24,4</b>	
Алексин			253		8,3		32,41		47,83		11,46		88,54		40,71								
Тул обл			6119		15,05		37,62		43,21		4,12		95,88		52,67								
РФ			678795		10,92		33,67		45,89		9,52		90,48		55,51								
<b>7а</b>	Англ яз	22	16	0	0,0	1	6,3	10	62,5	5	31,3	11	68,8	1	6,3	2,8	2	12,5	0	0	14	87,5	
<b>7б</b>		21	16	1	6,3	2	12,5	10	62,5	3	18,8	13	81,3	3	18,8	3,1	6	37,5	0	0	10	62,6	
<b>7в</b>		22	22	0	0,0	9	40,9	10	45,5	3	13,6	19	86,4	9	40,9	3,3	7	31,8	0	0	15	68,2	
<b>Итого</b>		<b>65</b>	<b>54</b>	<b>1</b>	<b>1,85</b>	<b>12</b>	<b>22,22</b>	<b>30</b>	<b>55,56</b>	<b>11</b>	<b>20,37</b>	<b>43</b>	<b>79,63</b>	<b>13</b>	<b>24,07</b>	<b>3,1</b>	<b>15</b>	<b>27,8</b>	<b>0</b>	<b>0</b>	<b>39</b>	<b>72,2</b>	
Алексин			498		9,24		26,71		46,39		17,67		82,33		35,95								
Тул обл			11567		15,1		35,67		41,44		7,78		92,22		50,77								
РФ		1264429		10,11		29,91		44,07		15,92		84,08		40,02									

### 8классы

Класс	Предмет	Уровень														СБ	Результаты							
		Кол уч	Выполн работу	ВБ				Б		НБ		УО		КО			потверд			повыс		пониж		
				В		П		Б		НБ		УО		КО			чел		%		чел		%	
				«5»		«4»		«3»		«2»		чел		%			чел		%		чел		%	
		чел	%	чел	%	чел	%	чел	%	чел	%	чел	%	чел	%	чел	%	чел	%	чел	%			
<b>8а</b>	Русский язык	24	24	1	4,2	13	54,2	8	33,3	2	8,3	22	91,7	14	58,3	3,5	18	75	1	4	5	21		
<b>8б</b>		26	21	1	4,8	7	33,3	6	28,6	7	33,3	14	66,7	8	38,1	3,1	9	43	4	19	8	38		
<b>8в</b>		25	25	1	4,0	13	52,0	9	36,0	2	8,0	23	92,0	14	56,0	3,5	17	68	6	24	2	8		
<b>Итого</b>		<b>75</b>	<b>70</b>	<b>3</b>	<b>4,29</b>	<b>33</b>	<b>47,14</b>	<b>23</b>	<b>32,86</b>	<b>11</b>	<b>15,71</b>	<b>59</b>	<b>84,29</b>	<b>36</b>	<b>51,43</b>	<b>3,4</b>	<b>44</b>	<b>62,9</b>	<b>11</b>	<b>15,7</b>	<b>15</b>	<b>21,4</b>		
Алексин			515		9,13		39,22		36,5		15,15		84,85		48,35									
Тул обл			12205		11,68		42,07		37,42		8,83		91,17		53,75									
РФ		1325576		8,67		37,95		37,8		15,57		84,43		46,62										
<b>8а</b>	Математика	24	21	0	0,0	3	14,3	16	76,2	2	9,5	19	90,5	3	14,3	3,0	17	81	0	0	4	19		
<b>8б</b>		26	24	0	0,0	2	8,3	18	75,0	4	16,7	20	83,3	2	8,3	2,9	14	58	0	0	10	42		
<b>8в</b>		26	23	0	0,0	2	8,7	20	87,0	1	4,3	22	95,7	2	8,7	3,0	12	52	1	5	10	43		
<b>Итого</b>		<b>75</b>	<b>68</b>	<b>0</b>	<b>0,0</b>	<b>7</b>	<b>11,76</b>	<b>54</b>	<b>77,94</b>	<b>7</b>	<b>10,29</b>	<b>61</b>	<b>89,71</b>	<b>7</b>	<b>11,76</b>	<b>3,0</b>	<b>43</b>	<b>63,2</b>	<b>1</b>	<b>1,6</b>	<b>24</b>	<b>38,1</b>		

Алексин			494		2,63		23,68		65,18		8,5		91,5		26,31							
Тул обл			11954		6,26		35,23		54,62		3,89		<b>96,11</b>		41,49							
РФ			1294410		3,73		29,01		57,25		10		90		32,74							
<b>8в</b>	Обществозн ание	26	22	0	0,0	5	22,7	16	72,7	1	4,5	21	95,5	5	22,7	3,2	10	45,5	1	4,5	11	50
<b>Итого</b>		<b>26</b>	<b>22</b>	<b>0</b>	<b>0,0</b>	<b>5</b>	<b>22,73</b>	<b>16</b>	<b>72,73</b>	<b>1</b>	<b>4,55</b>	<b>21</b>	<b>95,45</b>	<b>5</b>	<b>22,73</b>	<b>3,2</b>	<b>10</b>	<b>45,5</b>	<b>1</b>	<b>4,5</b>	<b>11</b>	<b>50</b>
Алексин			135		3,7		29,63		57,04		9,63		90,37		33,33							
Тул обл			3976		12,37		37,84		44,93		4,86		95,14		50,21							
РФ			438499		10,18		34,03		46,8		8,99		91,01		44,21							
<b>8б</b>	История	26	20	5	25,0	7	35,0	8	40,0	0	0,0	20	100	12	60,0	3,9	12	60	7	35	1	5
<b>Итого</b>		<b>26</b>	<b>20</b>	<b>5</b>	<b>25,0</b>	<b>7</b>	<b>35,0</b>	<b>8</b>	<b>40,0</b>	<b>0</b>	<b>0,0</b>	<b>20</b>	<b>100</b>	<b>12</b>	<b>60,0</b>	<b>3,9</b>	<b>12</b>	<b>60</b>	<b>7</b>	<b>35</b>	<b>1</b>	<b>5</b>
Алексин			160		11,88		35		46,25		6,88		93,12		46,88							
Тул обл			3768		19,35		43,23		35,77		1,65		98,35		62,58							
РФ			438000		1409		38,66		41,6		5,66		94,34		52,75							
<b>8а</b>	География	24	21	0	0,0	4	19,0	15	71,4	2	9,5	19	90,5	4	19,0	<b>3,1</b>	16	76,1	5	23,8	0	0
<b>Итого</b>		<b>24</b>	<b>21</b>	<b>0</b>	<b>0,0</b>	<b>4</b>	<b>19,05</b>	<b>15</b>	<b>71,43</b>	<b>2</b>	<b>9,52</b>	<b>19</b>	<b>90,48</b>	<b>4</b>	<b>19,05</b>	<b>3,1</b>	<b>16</b>	<b>76,1</b>	<b>5</b>	<b>23,8</b>	<b>0</b>	<b>0</b>
Алексин			192		3,13		28,13		56,77		11,98		88,02		31,26							
Тул обл			4085		11,95		40,07		43,84		4,14		95,86		52,02							
РФ			437800		8,12		34,34		48,62		8,93		91,07		42,46							
<b>8а</b>	Биология	24	22	2	9,1	10	45,5	10	45,5	0	0,0	22	100	12	54,5	3,6	15	68	3	13,6	4,	18,4
<b>Итого</b>		<b>24</b>	<b>22</b>	<b>2</b>	<b>9,1</b>	<b>10</b>	<b>45,5</b>	<b>10</b>	<b>45,5</b>	<b>0</b>	<b>0,0</b>	<b>22</b>	<b>100</b>	<b>12</b>	<b>54,5</b>	<b>3,6</b>	<b>15</b>	<b>68</b>	<b>3</b>	<b>13,6</b>	<b>4,</b>	<b>18,4</b>
Алексин					<b>5,88</b>		<b>29,41</b>		<b>41,18</b>		<b>23,53</b>		<b>74,47</b>		<b>35,29</b>							
Тул обл			2768		17,68		44		36,45		1,88		98,12		61,67							
РФ			149495		10,47		37,8		45,53		6,2		93,8		48,27							
<b>8б</b>	Химия	26	21	8	38,1	10	47,6	3	14,3	0	0,0	21	100	18	85,7	4,2	6	29	15	71	0	0
<b>Итого</b>		<b>26</b>	<b>21</b>	<b>8</b>	<b>38,1</b>	<b>10</b>	<b>47,62</b>	<b>3</b>	<b>14,29</b>	<b>0</b>	<b>0,0</b>	<b>21</b>	<b>100</b>	<b>18</b>	<b>85,71</b>	<b>4,2</b>	<b>6</b>	<b>29</b>	<b>15</b>	<b>71</b>	<b>0</b>	<b>0</b>
Алексин			166		22,89		43,98		28,31		4,82		95,18		66,87							
Тул обл			3757		25,49		39,88		32,87		1,79		98,24		65,37							
РФ			437538		18,68		39,25		36,69		5,37		94,63		57,93							
<b>8в</b>	Физика	26	23	0	0,0	9	39,1	11	47,8	3	13,0	20	87,0	9	39,1	3,3	11	52	6	29	4	19
<b>Итого</b>		<b>26</b>	<b>23</b>	<b>0</b>	<b>0,0</b>	<b>9</b>	<b>39,13</b>	<b>11</b>	<b>47,83</b>	<b>3</b>	<b>13,04</b>	<b>20</b>	<b>87,0</b>	<b>9</b>	<b>39,13</b>	<b>3,3</b>	<b>11</b>	<b>52</b>	<b>6</b>	<b>29</b>	<b>4</b>	<b>19</b>
Алексин			148		2,03		27,03		58,11		12,84		87,16		29,06							
Тул обл			4029		14,17		37,75		44,3		3,77		96,23		51,92							
РФ			432605		9,96		33,88		46,69		9,47		90,53		43,84							

Для большей наглядности результаты параллелей классов по предметам представлены в виде диаграмм:  
**Русский язык**



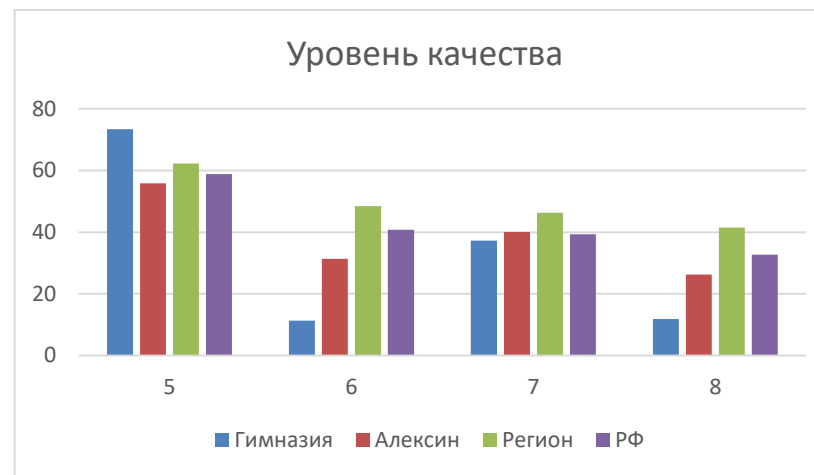
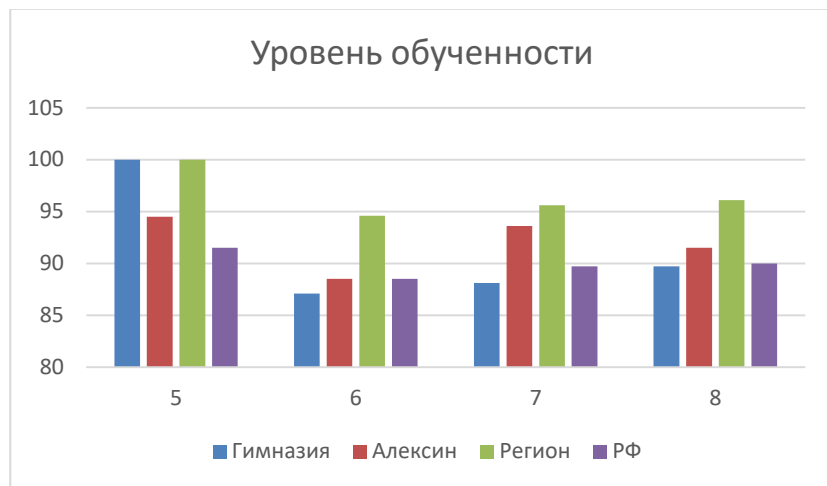
**5 классы:** УО и УК выше результатов муниципальных, региональных и федеральных. При этом 71,9% обучающихся подтвердили свои годовые отметки.

**6 классы:** УО ниже, а УК выше результатов муниципальных, региональных и федеральных. При этом 51,6% обучающихся подтвердили свои годовые отметки, а 43,8% понизили.

**7 классы:** УО выше муниципальных и федеральных результатов, но ниже региональных. УК ниже результатов муниципальных, соответствует федеральным, но ниже региональных. Подтвердили свои годовые отметки 69,1%, а 30,9% понизили.

**8 классы:** УО ниже результатов муниципальных, региональных и федеральных, а УК выше результатов муниципальных и федеральных, но ниже региональных. При этом 62,9% обучающихся подтвердили свои годовые отметки, а 21,4% понизили.

**Математика**



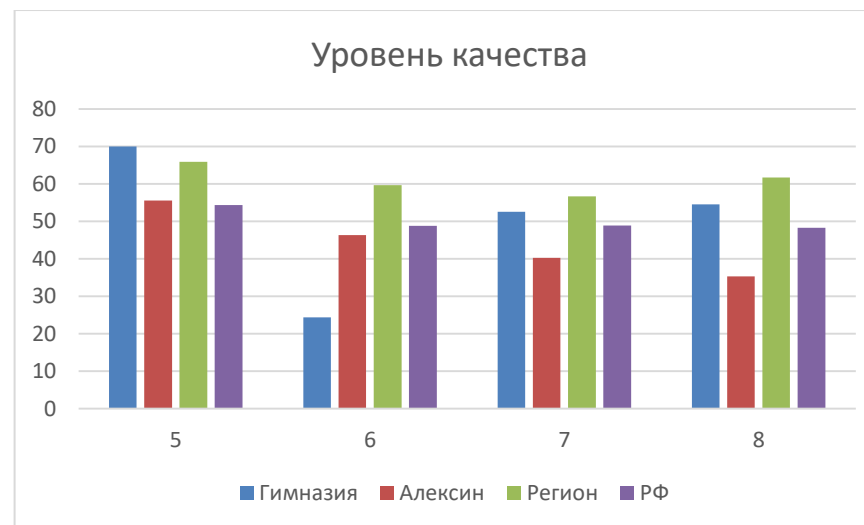
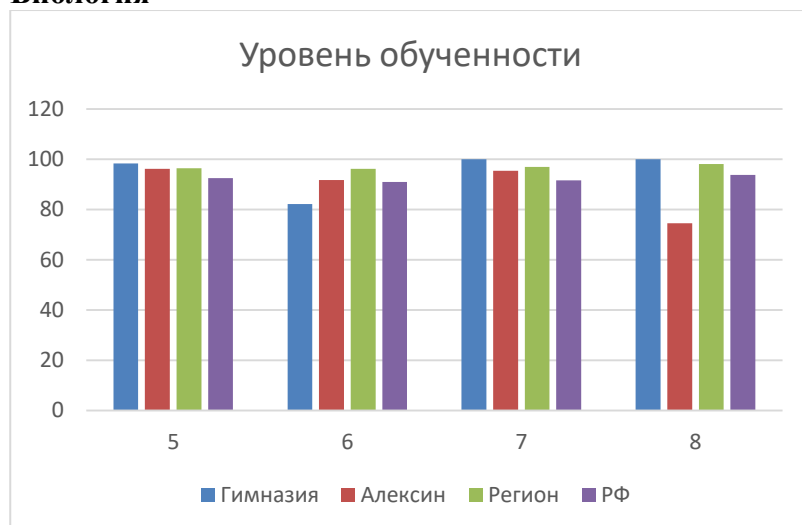
**5 классы:** УО выше результатов муниципальных, федеральных, сравним с региональными. УК выше результатов муниципальных, региональных и федеральных. При этом 61,9% обучающихся подтвердили свои годовые отметки, понизили 36,8%.

**6 классы:** УО и УК ниже результатов муниципальных, региональных и федеральных. **Подтвердили свои годовые отметки 35%, а 62,9% понизили.**

**7 классы:** УО и УК ниже муниципальных, региональных и федеральных результатов. Подтвердили свои годовые отметки 55,9%, а 40,6% понизили.

**8 классы:** УО и УК ниже муниципальных, региональных и федеральных результатов. Подтвердили свои годовые отметки 45,5%, а 50% понизили.

## Биология



**5 классы:** УО выше результатов муниципальных, федеральных, сравним с региональными. УК выше результатов муниципальных, региональных и федеральных. При этом 71,7% обучающихся подтвердили свои годовые отметки, понизили 27,7%.

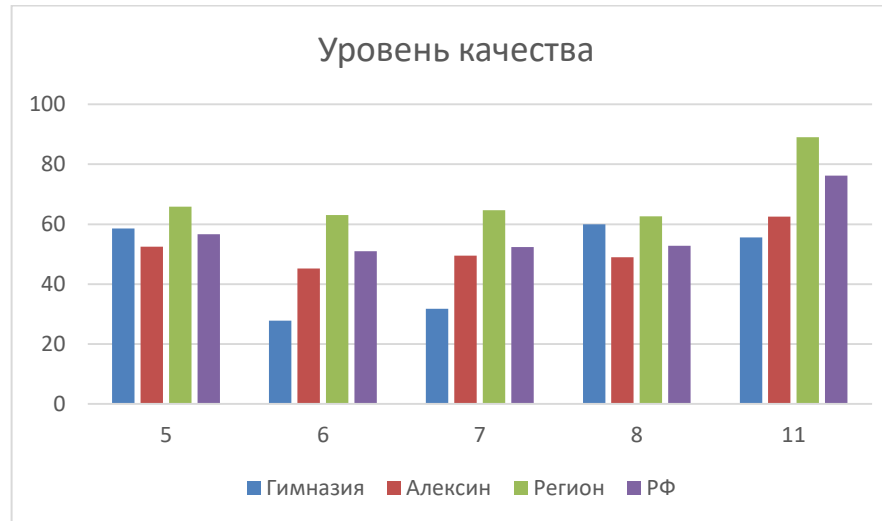
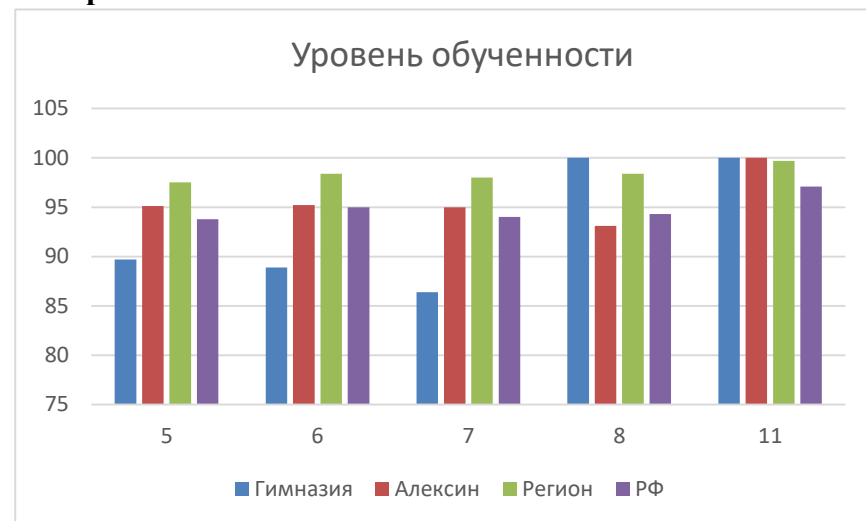


**6 классы:** УО и УК ниже результатов муниципальных, региональных и федеральных. *Подтвердили свои годовые отметки 40%, а 57,8% понизили.*

**7 классы:** УО выше результатов муниципальных, региональных, федеральных. УК выше муниципальных, федеральных и сравним с региональными результатами. Подтвердили свои годовые отметки 70%, а 15% понизили.

**8 классы:** УО выше результатов муниципальных, региональных, федеральных. УК выше муниципальных, федеральных и ниже региональными результатами. Подтвердили свои годовые отметки 68%, а 18% понизили.

### История



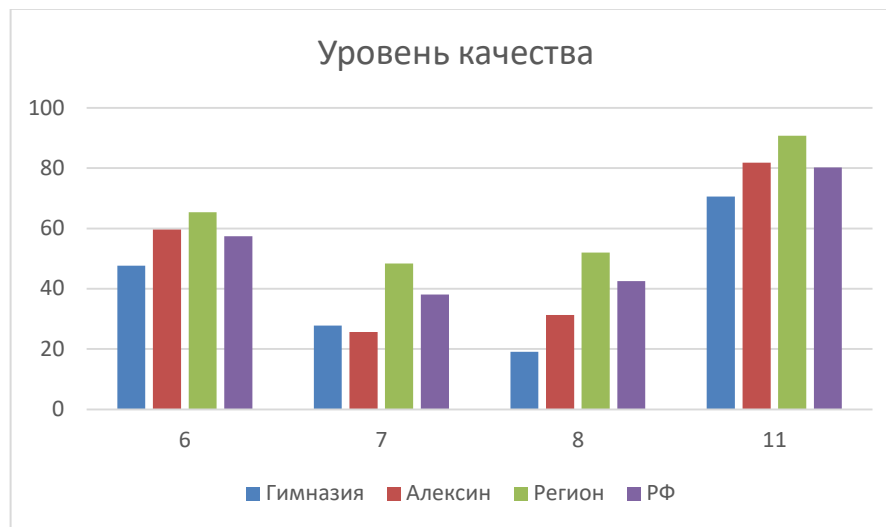
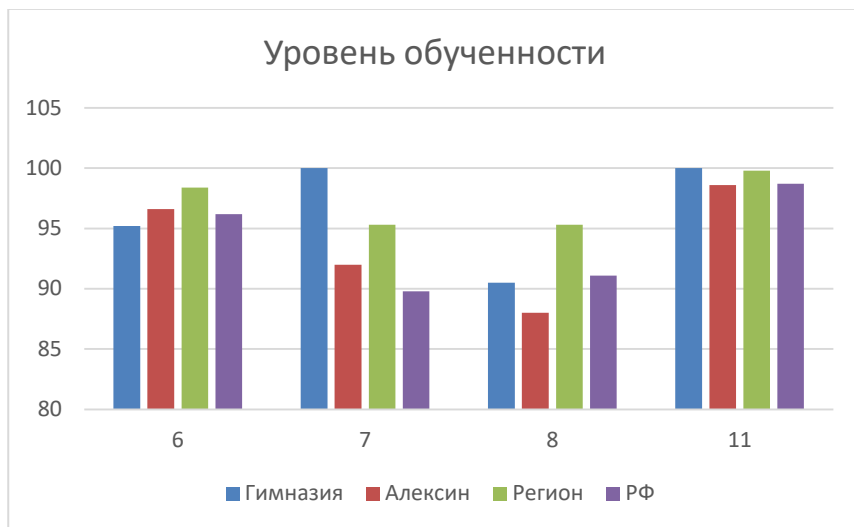
**5 классы:** УО выше результатов муниципальных, федеральных, сравним с региональными. УК выше результатов муниципальных, региональных и федеральных. При этом 71,7% обучающихся подтвердили свои годовые отметки, понизили 27,7%.

**6 классы:** УО и УК ниже результатов муниципальных, региональных и федеральных. *Подтвердили свои годовые отметки 64,7%, а 5% понизили.*

**7 классы:** УО выше результатов муниципальных, региональных, федеральных. УК выше муниципальных, федеральных и сравним с региональными результатами. Подтвердили свои годовые отметки 70%, а 15% понизили.

**8 классы:** УО выше результатов муниципальных, региональных, федеральных. УК выше муниципальных, федеральных и ниже региональными результатами. Подтвердили свои годовые отметки 68%, а 18% понизили.

### География

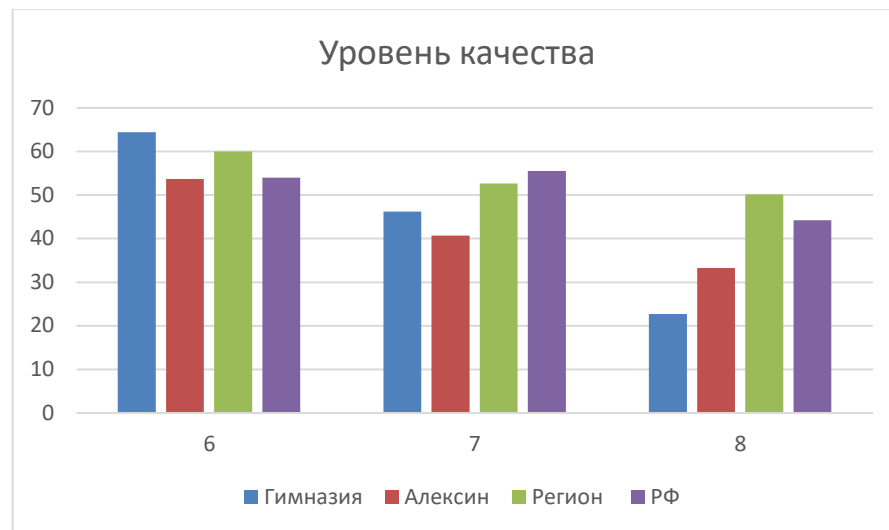
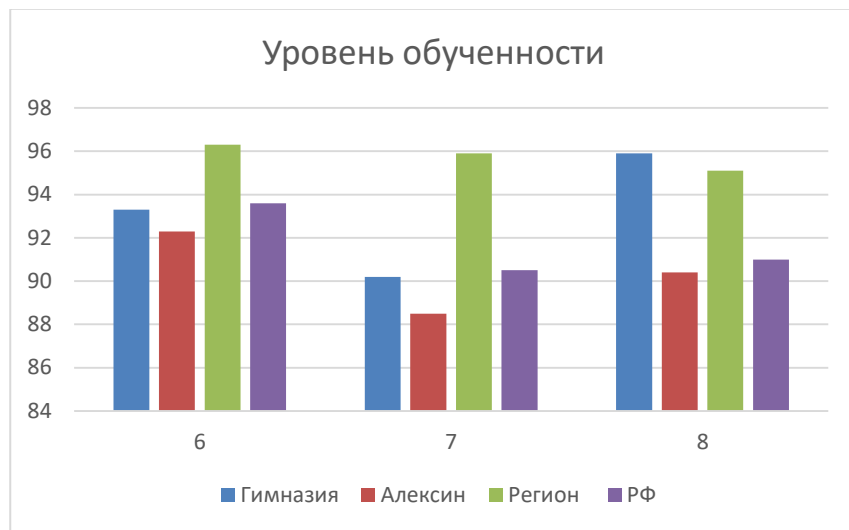


**6 классы:** УО и УК ниже результатов муниципальных, региональных и федеральных. *При этом подтвердили свои годовые отметки 66,6%, а 1% понизили.*

**7 классы:** УО выше результатов муниципальных, региональных, федеральных. УК выше муниципальных, но ниже федеральных и региональных результатов. Подтвердили свои годовые отметки 72,2% обучающихся.

**8 классы:** УО выше результатов муниципальных, но ниже региональных и сравним с федеральными. УК ниже муниципальных, федеральных и региональных результатов. Подтвердили свои годовые отметки 76,1%.

## Обществознание

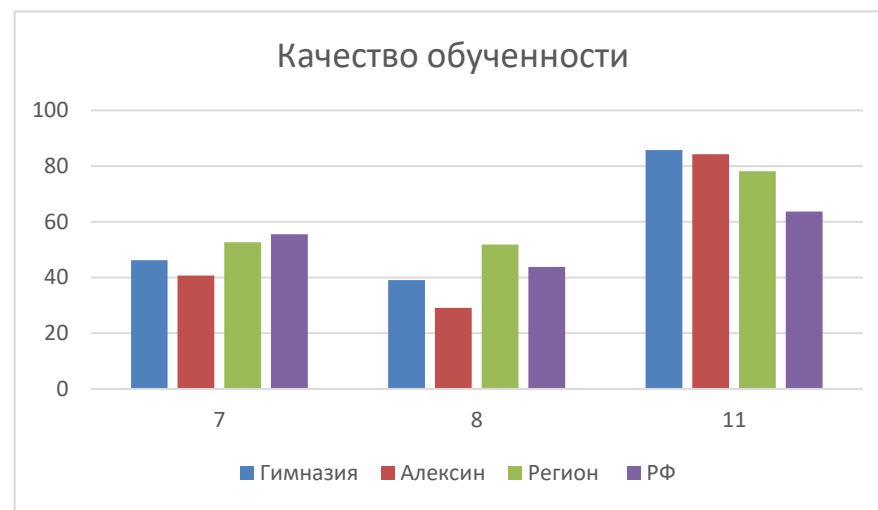
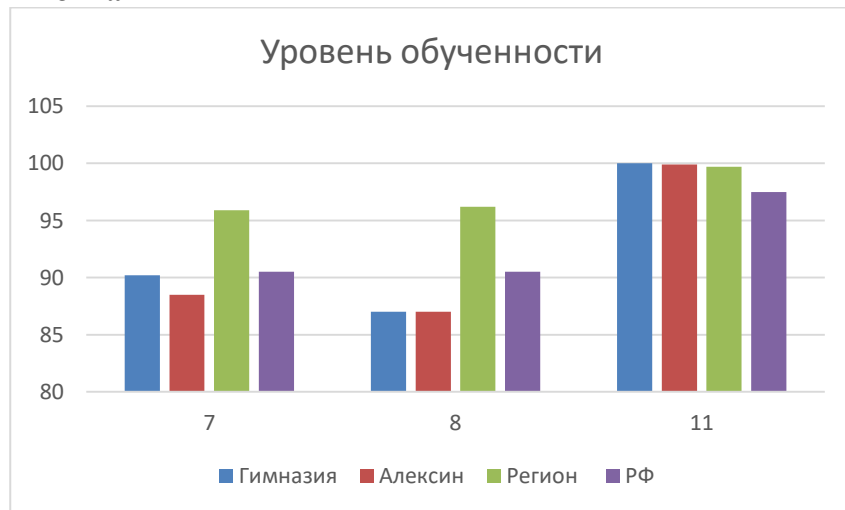


**6 классы:** УО выше результатов муниципальных, но ниже региональных и федеральных. Уровень качества выше муниципальных, региональных, федеральных результатов. *Подтвердили свои годовые отметки 44,4%, а 51% понизили.*

**7 классы:** УО выше результатов муниципальных, ниже региональных, сравним с федеральными. УК выше муниципальных, но ниже федеральных и сравним с региональными результатами. Подтвердили свои годовые отметки 61,9%, а 33,3% понизили.

**8 классы:** УО выше результатов муниципальных, региональных, федеральных. УК ниже муниципальных, федеральных региональных результатов. Подтвердили свои годовые отметки 45,5%, а 50% понизили.

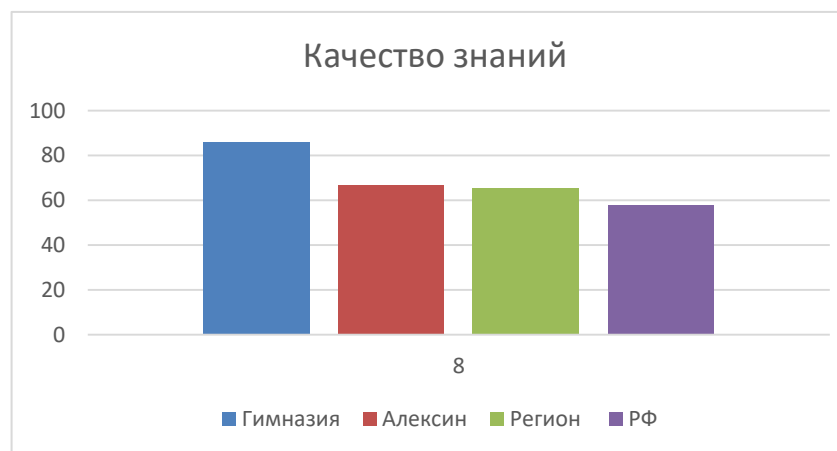
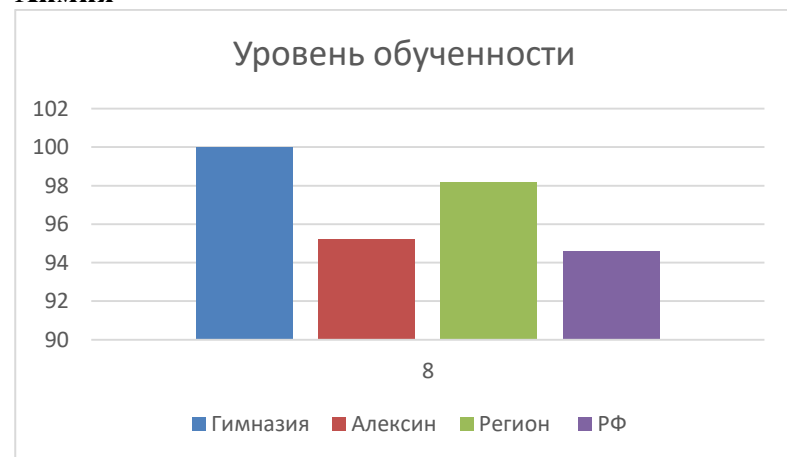
## Физика



**7 классы:** УО выше результатов муниципальных, ниже региональных, сравним с федеральными. УК выше муниципальных, но ниже федеральных и региональных. Подтвердили свои годовые отметки 61%, а 24,4% понизили.

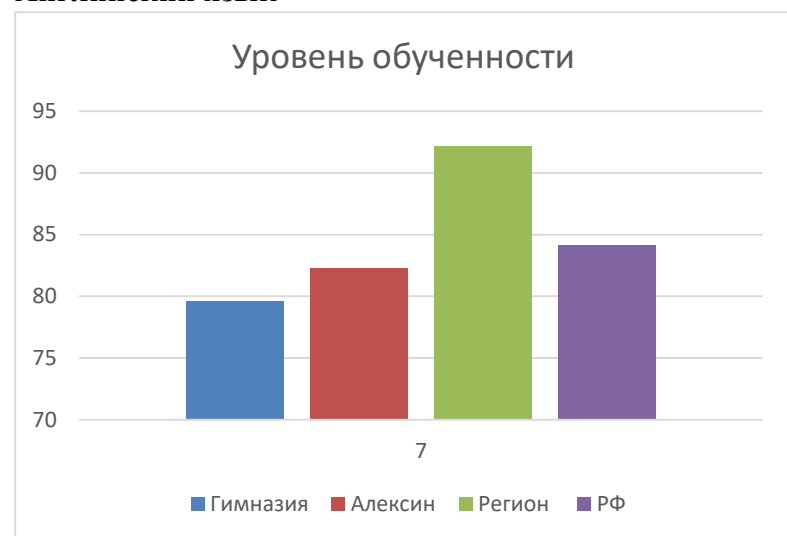
**8 классы:** УО сравним с муниципальными результатами, ниже региональных, федеральных. УК выше муниципальных, но ниже федеральных и региональных результатов. Подтвердили свои годовые отметки 52%, а 19% понизили.

### Химия



**8 классы:** УО выше муниципальных, региональных, федеральных результатов. УК выше муниципальных, федеральных и региональных результатов. Подтвердили свои годовые отметки 29%, а 71% повысили.

### Английский язык



**7 классы:** УО и УК ниже результатов муниципальных, региональных, федеральных. Подтвердили свои годовые отметки 27,8%, а 72% понизили.

### Выводы:

### **Общие выводы по результатам ВПР-2023**

1. Произошло понижение оценки по сравнению с отметкой преподавателя. Самое значительное снижение обнаружено по истории 5 класс – 58,6%, 6 класс: по математике- 62,9%, истории – 66,6%, биологии – 57,8%, 7 класс: история – 68,6%, английский язык – 72,2%, 8 класс – обществознание – 50%.
2. Подтвердили свои результаты и показали высокие результаты: 5 класс: математика, биология; 7 классы- биология, география; 8-классы – география, химия.
3. Низкие результаты показала параллель 6-х классов.

### **Рекомендации**

1. Обсудить результаты ВПР-2023 на педагогическом совете от 30.05.2023 . Включить в повестку педагогического совета вопрос об объективности полученных результатов независимой оценки, их использования в целях повышения качества образования.
2. Руководителям ШМО:
  - 2.1. Провести содержательный анализ результатов ВПР по всем классам и составить подробный отчет по классам в срок до 15.06.2023.
  - 2.2. Выявить не освоенные учениками контролируемые элементы содержания (КЭС) для отдельных классов и отдельных обучающихся по предметам.
  - 2.3. Разработать методические рекомендации для следующего учебного года, чтобы устранить выявленные пробелы в знаниях для учителей-предметников в срок до 23.06.2023.
3. Классным руководителям 5–8-х классов:
  - 3.1. Довести до сведения родителей (законных представителей) результаты ВПР в срок до 22.05.2023.
4. Учителям-предметникам:
  - 4.1. Проанализировать достижение высоких результатов и определить причины низких результатов по предмету.
  - 4.2. Использовать результаты ВПР для коррекции знаний учащихся по предметам, а также для совершенствования методики преподавания русского, английского языка, математики, географии, биологии, истории, обществознания, физики, а также для создания индивидуальных образовательных маршрутов обучающихся.
  - 4.3. Скорректировать рабочие программы по предмету на 2023/24 учебный год с учетом анализа результатов ВПР и выявленных проблемных тем; внести в рабочие программы изменения, направленные на формирование и развитие несформированных умений, видов деятельности, характеризующих достижение планируемых результатов освоения ООП.
  - 4.4. Внедрить эффективные педагогические практики в процесс обучения.
  - 4.5. При подготовке учащихся к написанию ВПР-2024 использовать пособия из федерального перечня, в том числе электронные образовательные ресурсы, позволяющие ребенку самостоятельно проверить правильность выполнения задания.
  - 4.6. Использовать на уроках задания, которые направлены на развитие вариативности мышления учащихся и способность применять знания в новой ситуации, создавать и преобразовывать модели и схемы для экспериментальных задач, включать учебно-практические задания, которые диагностируют степень сформированности УУД.
5. Учесть результаты ВПР-2023 для внесения изменений в план функционирования ВСОКО на 2023/24 учебный год. В рамках реализации процедур ВСОКО провести системный анализ по следующим направлениям: корреляция результатов текущего контроля успеваемости с результатами промежуточной аттестации, корреляция результатов текущего контроля успеваемости и промежуточной аттестации с результатами процедур внешней системы оценки качества образования (ОГЭ, ЕГЭ, ВПР).
6. Провести анализ системы оценки образовательных достижений обучающихся. Разработать единую систему оценки достижения учениками планируемых результатов освоения ООП в соответствии с ФОП уровня образования и Методическими рекомендациями по

системе оценки достижения обучающимися планируемых результатов освоения программ начального общего, основного общего и среднего общего образования (письмо Минпросвещения от 13.01.2023 № 03-49).

7. Провести методический семинар по системе оценивания образовательных результатов обучающихся в срок до 31.08.2023.

8. Организовать повышение квалификации учителей русского языка и математики с целью повышения качества преподавания предметов.